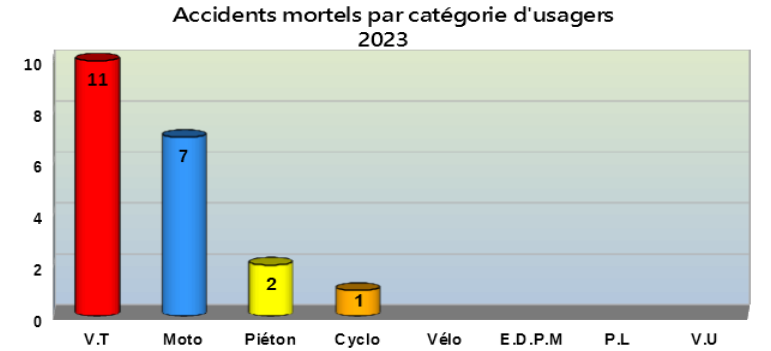


# ACCIDENTOLOGIE AU 3ème TRIMESTRE 2023

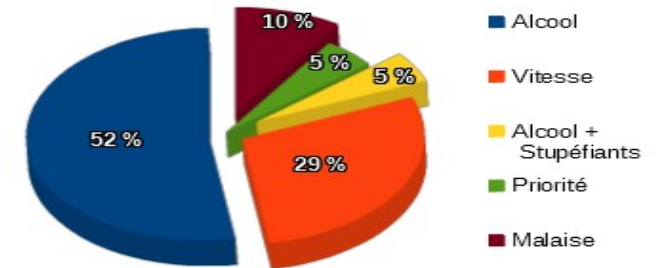
## chiffres provisoires

Accidentalité dans les Pyrénées-Orientales	Accidents corporels	Tués	Blessés	dont Blessés Hospitalisés
<b>3ème trimestre 2023</b>	<b>101</b>	<b>9</b>	<b>150</b>	<b>51</b>
3ème trimestre 2022	125	10	180	56
Évolution	-24	-1	-30	-5
Tendances	↘	↘	↘	↘

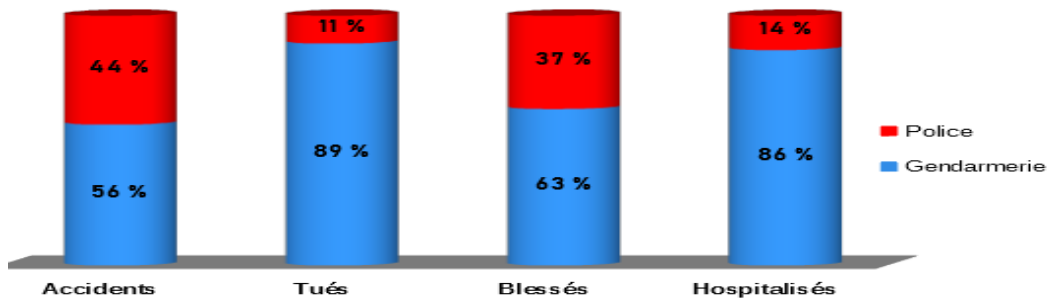
Accidentalité dans les P.O depuis le début d'année	Accidents corporels	Tués	Blessés	dont Blessés Hospitalisés
<b>Cumul de l'année 2023</b>	<b>293</b>	<b>22</b>	<b>393</b>	<b>135</b>
Cumul de l'année 2022	297	25	393	134
Évolution	-4	-3	0	1
Tendances	↘	↘	→	↗



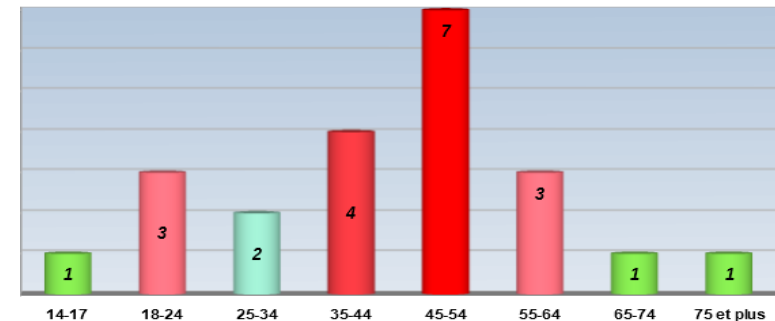
Causes présumées d'accidents mortels 2023



Répartition en proportion ATBH 3ème trimestre 2023



Âge des tués - 2023-

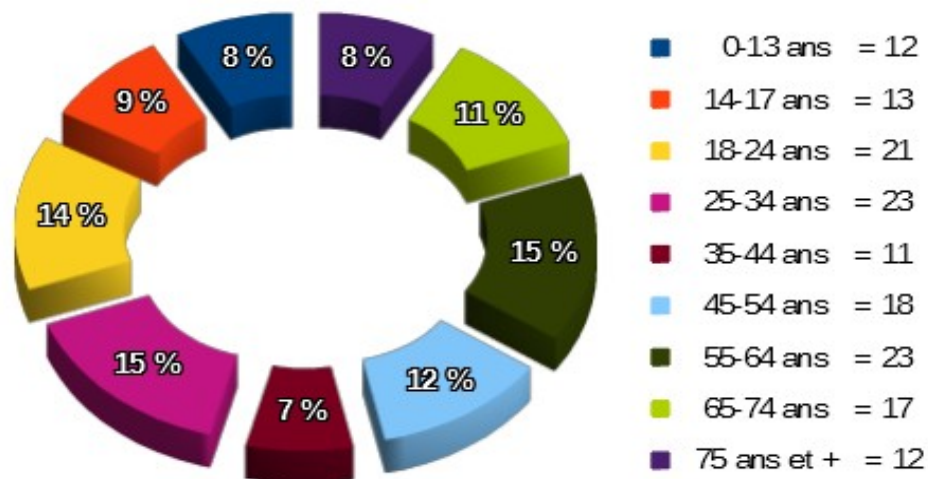




**Observatoire Départemental de la Sécurité Routière des Pyrénées-Orientales**

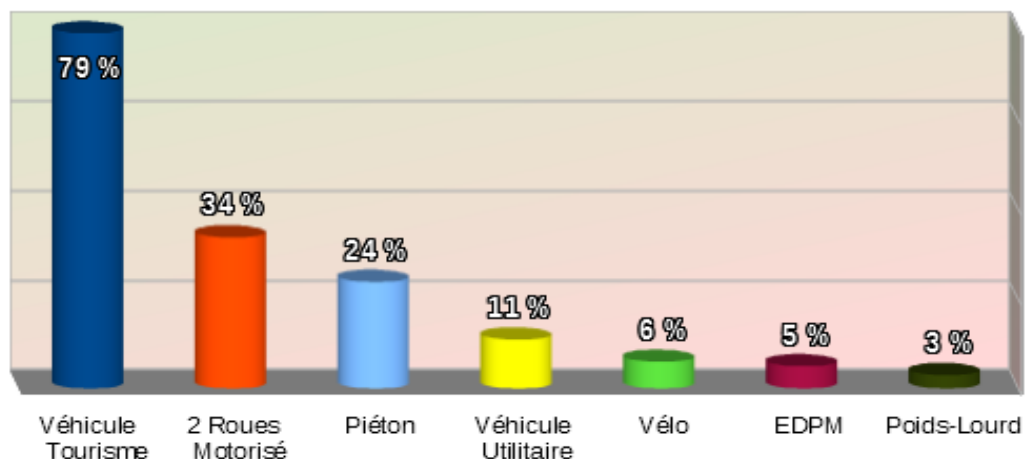
**Répartition des personnes blessées par âge**

3ème trimestre 2023



**Taux d'implication des différents usagers**

101 ACCR au 3ème trimestre



**À VÉLO,  
PAS LA PEINE  
DE VOUS  
CASSER  
LA TÊTE:  
LE CASQUE EST  
INDISPENSABLE.**

**SÉCURITÉ  
ROUTIÈRE VIVRE,  
ENSEMBLE**